

Lieu pré-repéré par le réseau Film France

Geolocation

N°82082

Lié à la fiche [CentraleSupélec - Bâtiment Eiffel - Fiche globale](#)

màj : 05/05/2023

CentraleSupélec - Bâtiment Eiffel - Hall d'accueil et circulation

**91 190 Gif-sur-Yvette
France**

Contactez la commission

Film Paris Region, Commission du Film Ile-de-France



WWW.FILMFRANCE.NET

Crédits : Film Paris Region - Luc Detours
Légende : Centralesupelec - Entrée ouest




WWW.FILMFRANCE.NET

Crédits : Film Paris Region - Luc Detours
Légende : Centralesupelec - Entrée ouest




WWW.FILMFRANCE.NET

Crédits : Fim Paris Region - Luc Detours
Légende : Centralesupelec - Entrée ouest



WWW.FILMFRANCE.NET

Crédits : Fim Paris Region - Luc Detours
Légende : Centralesupelec - Entrée ouest



WWW.FILMFRANCE.NET

Crédits : Fim Paris Region - Luc Detours
Légende : Centralesupelec - Hall d'entrée

TYPE DE LIEU

CATÉGORIES

Bâtiment administratif

Campus universitaire

Cite universitaire

Ecole supérieure

Etablissement scolaire

Hall d'entrée

ENVIRONNEMENT

Ville

PRÉSENTATION GÉNÉRALE

ÉTAT DU LIEU

Excellent état

HISTORIQUE DU LIEU

Le grand établissement « Centralesupelec » est né de la fusion fin 2014 de L'École Centrale Paris et de l'École Supélec . Il intègre l'Université Paris-Saclay et s'installe sur le plateau de Saclay (Gif-sur-Yvette) en 2017. Les deux nouveaux bâtiments Gustave Eiffel et Francis Bouygues sont inaugurés la même année.

Le grand établissement « Centralesupelec » est né de la fusion fin 2014 de L'École Centrale Paris et de l'École Supélec . Il intègre l'Université Paris-Saclay et s'installe sur le plateau de Saclay (Gif-sur-Yvette) en 2017. Les deux nouveaux bâtiments Gustave Eiffel et Francis Bouygues sont inaugurés la même année.

PÉRIODE DE CONSTRUCTION

Le bâtiment Eiffel a été conçu par l'agence d'architecture OMA (Rem Koolhaas).
2011-2020

STYLE DOMINANT

Contemporain

ÉLÉMENTS ARCHITECTURAUX


Espaces de circulation

REMARQUABLES

MATÉRIAUX


Béton - Ciment - Parpaing

Autres décors du lieu



N82074

CentraleSupélec - Bâtiment Eiffel - Parking souterrain



N82083

CentraleSupélec - Bâtiment Eiffel - Escalier de secours




N82084

CentraleSupélec - Bâtiment Eiffel - Grand amphithéâtre moderne



N82085

CentraleSupélec - Bâtiment Eiffel - Salles informatiques



N82085

CentraleSupélec - Bâtiment Eiffel - Petits amphithéâtres



N82087

CentraleSupélec - Bâtiment Eiffel - Couloirs rez-de-chaussée



N82088

CentraleSupélec - Bâtiment Eiffel - Restaurant universitaire




N82089

CentraleSupélec - Bâtiment Eiffel - Atrium




N82090

CentraleSupélec - Bâtiment Eiffel - Guichets d'accueil



N82091

CentraleSupélec - Bâtiment Eiffel - Espace de réception



N82092

CentraleSupélec - Bâtiment Eiffel - Espaces de circulation



N82095

CentraleSupélec - Bâtiment Eiffel - Studio cyclo




N82097

CentraleSupélec - Bâtiment Eiffel - Circulation intérieure



N82098

CentraleSupélec - Bâtiment Eiffel - Salle des conseils



N82099

CentraleSupélec - Bâtiment Eiffel - Salles événementielles



N82100

CentraleSupélec - Bâtiment Eiffel - Patios



N82102

CentraleSupélec - Bâtiment Eiffel - Terrasses extérieures



N82103

CentraleSupélec - Bâtiment Eiffel - Salles de cours



N82104

CentraleSupélec - Bâtiment Eiffel - Centre de langues



N82105

CentraleSupélec - Bâtiment Eiffel - Centre de langues - Laboratoire de langue




N82106

CentraleSupélec - Bâtiment Eiffel - Centre de langues - Hall



N82107

CentraleSupélec - Bâtiment Eiffel - Centre de langues - Amphithéâtre



N82108

CentraleSupélec - Bâtiment Eiffel - Centre de langues - Bureaux