



Lieu pré-rapéré par le réseau Film France

Geolocation

N° 47240
màj : 07/06/2022

Chateau de Versailles - Bosquet de la Reine

78000 Versailles
France

Contactez la commission

Film Paris Region, Commission du Film Ile-de-France



WWW.FILMFRANCE.NET

Crédits : C.Milet/Chateau de Versailles

Légende :



WWW.FILMFRANCE.NET

Crédits : C.Milet/Chateau de Versailles

Légende :



WWW.FILMFRANCE.NET

Crédits : C.Milet/Chateau de Versailles
Légende :



WWW.FILMFRANCE.NET

Crédits : C.Milet/Chateau de Versailles
Légende :



WWW.FILMFRANCE.NET

Crédits : C.Milet/Chateau de Versailles
Légende :

TYPE DE LIEU

CATÉGORIES

Parc Jardin Allée Statue

ENVIRONNEMENT

Parc ou jardin

PRÉSENTATION GÉNÉRALE

ETAT DU LIEU

Bon état général

HISTORIQUE DU LIEU

Le chateau et les jardins de Versailles, qui comptent parmi les plus illustres monuments du patrimoine mondial, constituent la plus belle et la plus complète réalisation de l'art français du 17ème siècle. Aménagé de 1661 à 1700 par Le Nôtre qui aplanit, draine et trace perspective, bosquets, canal et parterre, Versailles est le modèle du jardin régulier à la française. Il est orné de plus de 400 statues de marbre, de bronze ou de plomb et bassins animés en haute saison par des jeux d'eau. Le mythe antique d'Apollon du soleil y est toujours présent. Les jardins ont subi plusieurs restaurations respectueuses ou non des tracés de Le Nôtre.

PÉRIODE DE CONSTRUCTION

XVIII^e Siècle

STYLES PARTICULIERS


Découvert - De plein air

ELÉMENTS ARCHITECTURAUX


Statue

REMARQUABLES

Lieux en relation



N47205



N47206




N47207

Chateau de Versailles - Chapelle royale



Chateau de Versailles - Galeries de pierre du Midi

Chateau de Versailles - Galeries des Batailles



Chateau de Versailles - Galeries de pierre du Nord

Chateau de Versailles - Escalier des Princes



Chateau de Versailles - Escalier de la Reine



Chateau de Versailles - Escalier Gabriel



Chateau de Versailles - Galerie basse



Chateau de Versailles - Galerie des glaces



Chateau de Versailles - Bosquet du Jardin du Roi



Chateau de Versailles - Bosquet des Rocailles/
Salle de bal



Chateau de Versailles - Bosquet de la Salle des
Marronniers



Chateau de Versailles - Le Bassin du Miroir



Chateau de Versailles - Bosquet de la Colonnade



Chateau de Versailles - Bosquet des Dômes



Chateau de Versailles - Bosquet de l'Encelade



Chateau de Versailles - Bosquet des Bains
d'Apollon



Château de Versailles - Bosquet de l'Arc de
Triomphe



N°47231

Chateau de Versailles - Allée d'eau dite des Marmousets




N°47232

Chateau de Versailles - Bosquet des Trois Fontaines



N°47234

Chateau de Versailles - Pièce d'eau des Suisses



N°47235

Chateau de Versailles - Grand Canal



N°47236

Chateau de Versailles - Le Tapis Vert dit Allée Royale



N°47237

Chateau de Versailles - Parterres du Nord et du Midi



N°47238

Chateau de Versailles - Parterre d'Eau



N°47239

Chateau de Versailles - Orangerie



N°47241

Chateau de Versailles - Le Bassin d'Apollon



N°47242

Chateau de Versailles - Cour de marbre



N°47338

Chateau de Versailles - Bassin du Dragon



N°47340

Chateau de Versailles - Bassin de Neptune



N°47345

Château de Versailles - Les Cent Marches Est et Ouest



N°47346

Chateau de Versailles - La Salle de 1830



N°76035

Château de Versailles - Fiche globale